

## SEZIONE III - METODI DI PREVENZIONE E CONTROLLO DELLA CONTAMINAZIONE DEL SISTEMA IDRICO

Si riporta di seguito una rassegna delle metodiche attualmente possibili che andranno adottate previa valutazione del singolo impianto, del sistema idrico e dell'ambiente nel quale si opera. Le misure di lotta a lungo termine sono comunque legate ad una buona progettazione degli impianti.

### TRATTAMENTO TERMICO

L'effetto inattivante dell'aumento della temperatura è stato dimostrato sia negli ospedali che in alberghi. Impianti dell'acqua calda mantenuti a temperature superiori ai 50°C sono meno frequentemente colonizzati da *Legionella*. L'aumento della temperatura dell'acqua calda è uno dei metodi correntemente adoperato per il controllo della *Legionella* nell'impianto di distribuzione dell'acqua. Una temperatura superiore a 60°C inattiva la *Legionella* in modo proporzionale al tempo di esposizione. (Nota: I limiti di temperatura di 48° ± 5° C previsti all' art. 5, comma 7 del D.P.R. n. 412 del 26.8.1993 "si applicano agli impianti termici destinati alla produzione centralizzata di acqua calda ...per una pluralità di utenze di tipo abitativo ...").



### Shock termico

Il Metodo

Elevare la temperatura dell'acqua a 70-80°C continuamente per tre giorni e far scorrere l'acqua quotidianamente attraverso i rubinetti per un tempo di 30 minuti. Alcuni autori raccomandano di svuotare preventivamente i serbatoi dell'acqua calda, di pulirli ed effettuare una decontaminazione con cloro (100 mg/l per 12-14 ore). È fondamentale verificare che, durante la procedura, la temperatura dell'acqua nei punti distali raggiunga o ecceda i 60°C; se questa temperatura non viene raggiunta e mantenuta la procedura non fornisce garanzie. Alla fine della procedura si devono effettuare dei prelievi d'acqua e dei sedimenti in punti distali dell'impianto e procedere ad un controllo batteriologico. In caso di risultato sfavorevole, la procedura deve essere ripetuta fino al raggiungimento di una decontaminazione documentata. Dopo la decontaminazione il controllo microbiologico deve essere ripetuto periodicamente secondo i criteri riportati nel paragrafo 4.2.

Vantaggi

Non richiede particolari attrezzature e quindi può essere messo in atto immediatamente, vantaggio non trascurabile in presenza di un cluster epidemico.

Svantaggi

Richiede tempo e personale, o l'installazione di sonde a distanza, per controllare la temperatura dell'acqua nei punti distali, nei serbatoi e il tempo di scorrimento dell'acqua. Inoltre è una modalità di disinfezione sistemica ma temporanea in quanto la ricolonizzazione dell'impianto idrico può verificarsi in un periodo di tempo variabile da alcune settimane ad alcuni mesi dopo lo shock-termico se la temperatura dell'acqua circolante ritorna al di sotto dei 50°C.

### Mantenimento costante della temperatura tra 55-60°C nella rete prima della miscelazione

Il Metodo

A) Nel caso di impianti a doppia regolazione<sup>1</sup>, in base alle temperature normalmente utilizzate, la *Legionella* non può svilupparsi nei bollitori, ma soltanto nelle reti di distribuzione e di ricircolo.

Per ottenere la disinfezione termica di questi impianti si può:

1. by-passare il miscelatore con una valvola elettrica a due vie asservita ad un orologio programmatore,
2. fissare (con l'aiuto di un termostato) a 60°C la temperatura di produzione dell'acqua calda;
3. mandare in temperatura la valvola di by-pass per mezz'ora nel periodo notturno considerato a minor consumo d'acqua, facendo circolare acqua a 60°C. (N.B. La frase "mandare in temperatura la valvola di by-pass ..." deve intendersi "**mandare in apertura la valvola di by-pass ...**").

La figura sottostante illustra lo schema di regolazione e disinfezione termica "notturna".

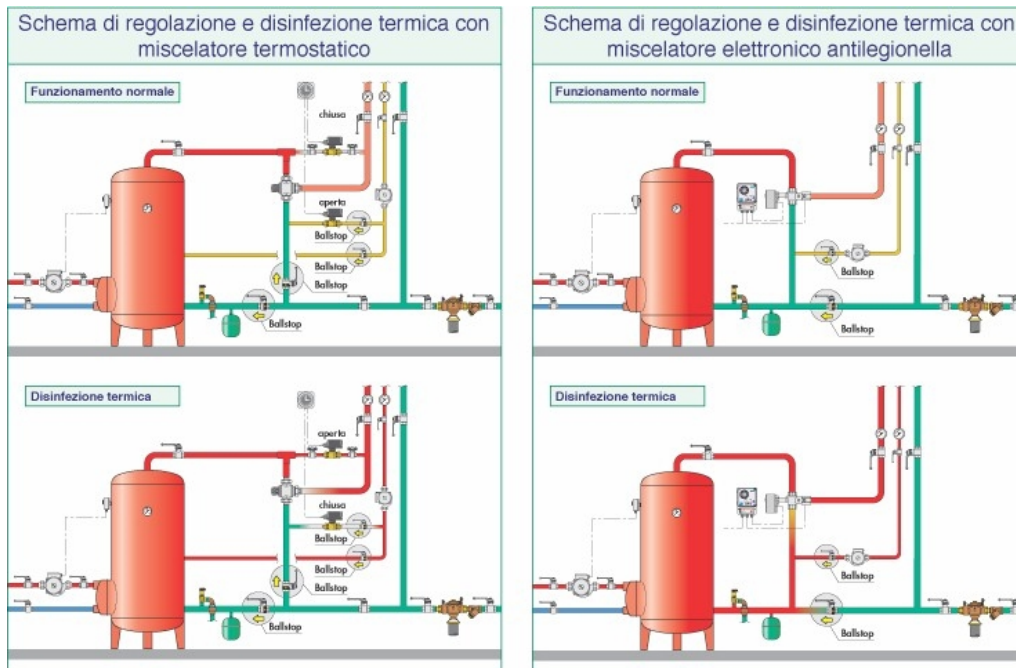
B) Nel caso di impianti a singola regolazione, in cui l'acqua calda è prodotta e distribuita a 45-48°C, ad una temperatura leggermente superiore a quella di utilizzo, la regolazione finale è lasciata ai singoli rubinetti. Date le temperature relativamente basse, la *Legionella* può colonizzare sia i bollitori, sia le reti di distribuzione e di ricircolo. La disinfezione termica, in questi impianti non è agevole per almeno tre motivi:

1. possono essere utilizzati solo sistemi di regolazione a punto fisso con almeno due livelli: quello di esercizio (45-48°C) e quello di disinfezione (60°C);
2. è difficile tenere sotto controllo i tempi della disinfezione, perché bisogna elevare la temperatura non solo dei bollitori, ma anche delle reti di distribuzione;



<sup>1</sup> Negli impianti a doppia regolazione, la prima (costituita da termostato regolato a 55-60°C) serve a regolare la temperatura di accumulo, mentre la seconda (costituita da un miscelatore) serve a regolare la temperatura di distribuzione dell'acqua calda a 42-44°C.

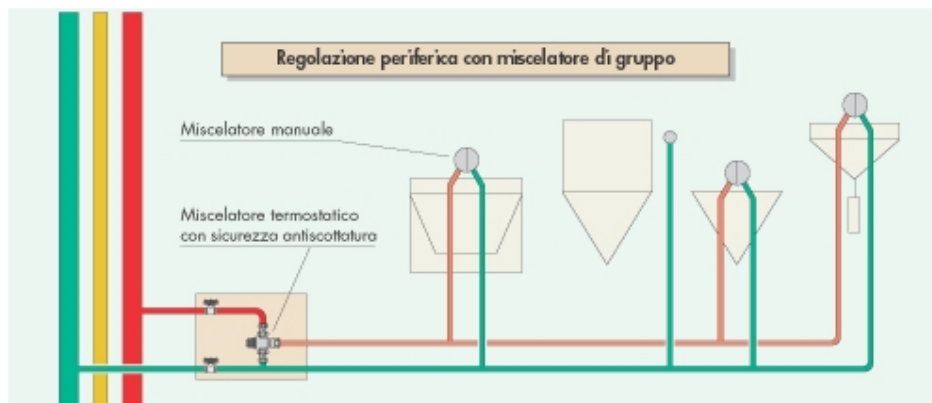
3. anche dopo il periodo di disinfezione, si è costretti a distribuire acqua troppo calda, non essendoci regolazione a valle dei bollitori (in tal caso è opportuno installare dei cartelli di avviso/pericolo, come quelli raffigurati).

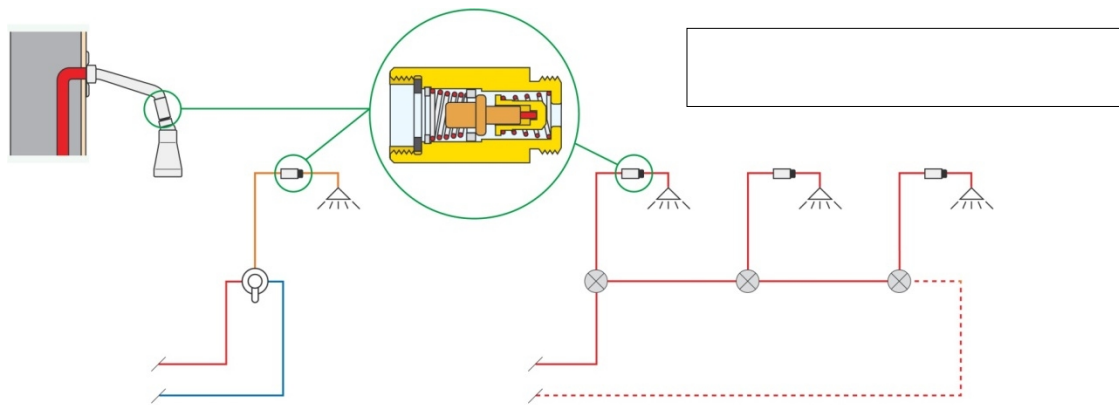


Le figure sottostanti illustrano due esempi impiantistici che prevedono l'installazione di miscelatori-limitatori di temperatura al fine di evitare il pericolo di ustioni nell'utilizzo dell'acqua calda.

#### Vantaggi e Svantaggi

Questa tecnica pur garantendo una buona efficacia presenta l'inconveniente degli elevati consumi di energia e di conseguenza di costi elevati, a volte non compatibili con generali criteri di economia energetica. Inoltre, nel caso di impianti a singola regolazione, potrebbe presentare problemi di sicurezza per gli utenti della rete idrica. Normalmente, considerando tali difficoltà, conviene cambiare sistema di regolazione e adottare quello con termostato e miscelatore.





Limitatori di temperatura: esempi di messa in opera

## CLORAZIONE

Il cloro è un agente ossidante che è stato usato con successo per il controllo igienico - sanitario delle acque potabili. L'inattivazione e la soppressione di *Legionellapneumophila* richiedono una concentrazione costante di cloro superiore a 3 mg/l. Per la bonifica si utilizzano due approcci: l'iperclorazione shock e l'iperclorazione continua.

Tali procedure implicano un conseguente aumento del cloro residuo nell'acqua e l'eventuale maggiore formazione di sottoprodotti (BPD o alogenoderivati). Per il monitoraggio e l'analisi sia batteriologica che del cloro residuo e dei depositi della rete idrica è necessario personale qualificato. La concentrazione del cloro varia in base alle caratteristiche organolettiche dell'acqua e alle caratteristiche strutturali dell'impianto. L'attività biocida del cloro, inoltre, è sensibile al pH e decresce rapidamente sopra il valore 7. Occorre mantenere, quindi, il pH dell'acqua tra valori 6 e 7 per poter usare la concentrazione più bassa efficace di cloro.

### L'iperclorazione shock

Il Metodo

Deve essere effettuata su acqua a temperatura inferiore a 30°, con una singola immissione di cloro in acqua fino ad ottenere concentrazioni di cloro residuo libero di 20-50 mg/l in tutto l'impianto, ivi compresi i punti distali. Dopo un periodo di contatto di 2h con 20 mg/l di cloro oppure di 1h con 50 mg/l di cloro, l'acqua viene drenata e nuova acqua viene fatta scorrere nell'impianto fino a che il livello di cloro ritorna alla concentrazione di 0,5-1 mg/l. A tali concentrazioni di cloro l'acqua può essere considerata potabile, anche se il DPR 236/88 prevede un limite consigliato di 0,2 mg/l, vista la particolare situazione contingente.

### L'iperclorazione continua

Il Metodo

Si ottiene con l'aggiunta continua di cloro che può essere introdotto, di norma, sotto forma di ipoclorito di calcio o ipoclorito di sodio. I livelli residui di cloro in questo caso possono variare a seconda della qualità dell'acqua, del flusso e della decontaminazione dai biofilm, comunque il disinfettante residuo deve essere compreso tra 1 e 3 mg/l. In presenza di aree di ristagno o problemi di ricircolazione nel sistema di distribuzione dell'acqua, il cloro in queste aree non inattiverà la legionella.

Vantaggi

L'iperclorazione continua è una modalità di disinfezione generale che garantisce una concentrazione residua del disinfettante in tutto il sistema di distribuzione dell'acqua in modo da minimizzare la colonizzazione della legionella nei punti distali.

Svantaggi

Lo svantaggio dell'iperclorazione continua è che il cloro è corrosivo e può provocare danni alle tubature. Inoltre, la quantità di cloro residuo prevista è difficilmente compatibile con gli standard attuali dell'acqua potabile sia come disinfettante residuo che come presenza di sottoprodotti (BPD).

### Biossido di cloro

L'impiego del biossido di cloro è in corso di sperimentazione in alcuni Paesi, ma ancora non vi sono elementi sufficientemente convalidati per un suo impiego sicuro ed efficace. Tale metodica, infatti, richiede la presenza di un generatore di cloro le cui condizioni di sicurezza vanno garantite. Le concentrazioni, proposte da alcuni Autori, sono variabili da 0,1 a 1,0 mg/l a seconda dei settori dell'impianto idrico in cui viene impiegato (serbatoi, tubazioni, ecc.). Inoltre ha efficacia diversa sui vari tipi di materiali (efficacia maggiore su gomma rispetto alla plastica; mentre non sembra impiegabile con tubazioni in rame).

### **Lampade a raggi ultravioletti**

L'irradiazione con luce ultravioletta è un metodo alternativo interessante per la disinfezione dell'acqua potabile. La luce ultravioletta (254 nm) inattiva i batteri producendo dei dimeri di timina nel DNA che ne ostacolano la replicazione. L'applicazione della luce ultravioletta è una modalità di disinfezione che risulta essere maggiormente efficace in vicinanza del punto di impiego. Tale tecnica di disinfezione non è adeguata come unica modalità per un intero edificio poiché non possiede effetto residuo mentre la Legionella persiste nei biofilm, nei punti morti e nelle sezioni stagnanti dell'impianto.

Il Metodo

L'apparecchio dovrebbe essere vicino al punto di utilizzo. L'acqua scorre in una parte della camera idraulica e l'esposizione alla luce ultravioletta generata da lampade di mercurio a bassa pressione la disinfecta. I metodi dello shock termico o della clorazione possono essere utilizzati prima dell'applicazione della luce ultravioletta per controllare le legionelle presenti nell'impianto.

Vantaggi

I vantaggi della luce ultravioletta sono la facilità d'installazione dell'apparecchio e l'assenza di effetti avversi sull'acqua o sulle tubature. A differenza di quanto accade con le sostanze chimiche, il sapore dell'acqua non viene influenzato e non ci sono sottoprodotti. Il trattamento può essere più efficace se il controllo della legionella è localizzato in aree piccole come ad esempio un reparto di terapia intensiva.

Svantaggi

Lo svantaggio principale consiste nel fatto che il flusso dell'acqua sottoposta all'azione dei raggi deve avere uno spessore di pochi centimetri (in genere fino a 3 cm) e deve essere scarsamente torbida per non limitarne l'efficienza. Inoltre, la mancanza di protezione residua nei punti distali, ne limita le potenzialità.

### **Ionizzazione rame/argento**

Metalli come il rame e l'argento sono noti agenti battericidi e l'effetto è dovuto alla loro azione sulla parete cellulare del microorganismo, che comporta una distorsione della permeabilità cellulare che, unita alla denaturazione proteica, porta le cellule alla lisi e alla morte.

Il Metodo

Gli ioni di rame ed argento sono generati elettroliticamente e la loro concentrazione nel mezzo acquoso dipende dalla potenza applicata agli elettrodi. La dose d'attacco proposta da alcuni autori per la prevenzione di legionellosi nosocomiale è di 0,02-0,08 mg/l di argento e 0,2-0,8 mg/l di rame.

Vantaggi

Il metodo è di facile applicazione e non è influenzato dalla temperatura dell'acqua. Inoltre, a causa dell'accumulo del rame nel biofilm l'effetto battericida persiste per alcune settimane dopo la disattivazione del sistema e questo riduce la possibilità di una ricolonizzazione.

Svantaggi

Poiché il sistema è soggetto a delle fluttuazioni di concentrazione è necessario controllare sistematicamente la concentrazione dei due metalli oltreché il pH dell'acqua (6-8). Tale tecnica non è adatta per reti idriche in zinco poiché questo metallo produce l'inattivazione degli ioni argento. Inoltre, in caso di trattamento continuo bisogna verificare il non superamento della concentrazione massima ammissibile (CMA) prevista dalla legislazione vigente per l'acqua potabile.

### **Perossido di idrogeno e argento**

Il trattamento viene effettuato tramite una soluzione stabile e concentrata di perossido di idrogeno (acqua ossigenata) e argento, sfruttando l'azione battericida di ciascuna delle due componenti e la sinergia che tra di loro si sviluppa. La tecnica è relativamente recente come applicazione e necessita di ulteriori conferme sperimentali.

Vantaggi

buona attività in presenza di biofilm; l'argento previene la ricontaminazione e non inquina; azione poco corrosiva, non sensibile alla luce, poco sensibile alla T°; costo limitato. Ha un'azione ossidante meno aggressiva rispetto al cloro e al biossido di cloro: non porta alla formazione di sottoprodotti pericolosi; non conferisce odore o sapore sgradevole all'acqua; non è influenzato dalla durezza dell'acqua.

Svantaggi:

è soggetto a fluttuazioni di concentrazione, per cui è necessario un continuo monitoraggio; non è adatto al trattamento di reti idriche in acciaio zincato (lo Zn rimuove l'argento per ossidoriduzione); l'argento precipita a pH > 9 e interferisce con la presenza di zinco, cloro e nitrati.

## **METODI INNOVATIVI DI BONIFICA**

### **Monoclorammina**

La sintesi di monoclorammina avviene aggiungendo ammoniaca ad acqua contenente cloro libero raggiungendo una concentrazione di 2-3 mg/l. E' utilizzata negli USA da oltre 20 anni per il trattamento dell'acqua potabile e ha dato

ottimi risultati nella contaminazione da *Legionella*. E' vietato l'uso in alcuni Paesi (Germania e Svizzera). In Italia è stata di recente sperimentata nel trattamento di acqua calda sanitaria.

**Vantaggi:** rispetto al cloro libero, ha la stessa modalità di azione, ma decade più lentamente in quanto è scarsamente volatile; minore alterazione del gusto e dell'odore; maggiore azione residua; non forma triometani; attiva anche a pH alcalino (es. acque dure); corrosione contenuta nelle tubature; facile da produrre e dosare.

**Svantaggi:** produce odori e sapori sgradevoli; effetto lesivo sui tratti in gomma; scarsa azione nei punti funzionalmente esclusi; l'ammoniaca causa la corrosione di piombo e rame.

### Ozonizzazione

Preparato sul posto a partire da O<sub>2</sub> o aria essiccata, sottoposti a scariche elettriche o radiazioni UV in microconcentrazioni (ppb).

Combinato con il perossido di idrogeno è in grado di rimuovere il biofilm e sottoprodotti della clorazione.

**Vantaggi:** eccellente biocida in grado di danneggiare irreversibilmente il DNA dei microrganismi.

**Svantaggi:** limitata efficacia nel tempo; scarsa attività su biofilm; formazione di sottoprodotti (aldeidi, chetoni, ecc.); ad alte dosi può danneggiare le tubature; efficacia moderatamente influenzata dal pH e dalla T° dell'acqua; elevato costo di investimento e manutenzione.

### Acido peracetico

E' raccomandato per la bonifica di impianti idrici soltanto dalle Linee guida francesi (Gestion durisqualitéaux légionelles, 2001).

**Vantaggi:** discreta efficacia nei confronti di trattamenti shock.

**Svantaggi:** non bonifica l'impianto per tempi lunghi; efficace sull'acqua di ricircolo ma non sulla distribuzione finale (nebulizzatori e irrigatori nasali). In combinazione con perossido di idrogeno, ha effetto temporaneo.

## BIBLIOGRAFIA

1. Abad Sanz I, de Miguel AA, López González MT, Ortiz de Villajos RJ, Concepción de Paz Collantes. Manual para la prevención de la legionelosis en instalaciones de riesgo. Comunidad de Madrid. 2006.
2. D.G.R del 13 novembre 2012, n. 2261. Indirizzi per l'adozione di un Sistema per la sorveglianza e il controllo delle infezioni da Legionella in Puglia. Bollettino Ufficiale della Regione Puglia - n. 175 del 05-12-2012
3. Decisione dell'8 agosto 2012 n. 2012/506/UE recante modifica della decisione 2002/253/CE che stabilisce la definizione dei casi ai fini della dichiarazione delle malattie trasmissibili alla rete di sorveglianza comunitaria istituita ai sensi della decisione n. 2119/98/CE del Parlamento europeo e del Consiglio
4. Decisione della Commissione Europea del 9 febbraio 2012 n. 2012/78/UE concernente la non iscrizione di determinati principi attivi nell'Allegato I, IA o B della direttiva 98/8/CE del Parlamento europeo e del Consiglio relativa all'immissione sul mercato dei biocidi. GU dell'Unione europea L 38/48 dell'11.2.2012
5. Decreto Legislativo 2 febbraio 2001, n. 31. "Attuazione della direttiva 98/83/CE relativa alla qualità delle acque destinate al consumo umano". GU n. 52 del 3 marzo 2001 - Supplemento Ordinario n. 41
6. Decreto Legislativo 9 aprile 2008, n. 81. "Attuazione dell'articolo 1 della legge 3 agosto 2007, n. 123, in materia di tutela della salute e della sicurezza nei luoghi di lavoro. GU n. 101 del 30 aprile 2008 - Supplemento Ordinario n. 108
7. Decreto Ministeriale del 15 dicembre 1990. Sistema informativo delle malattie infettive e diffusive. GU 8 gennaio 1991, n. 6.
8. Decreto Presidente della Repubblica del 26 agosto 1993, n. 412. Regolamento recante norme per la progettazione, l'installazione, l'esercizio e la manutenzione degli impianti termici degli edifici ai fini del contenimento dei consumi di energia, in attuazione dell'art. 4, comma 4, della L. 9 gennaio 1991, n. 10. GU del 14 ottobre 1993, n. 242, S.O.
9. ECDC. Legionaire's disease in Europe, 2012. Stokholm 2014, disponibile all'indirizzo: <http://ecdc.europa.eu/en/publications/Publications/legionnaires-disease-surveillance-2012.pdf>
10. Edelstein PH, Edelstein MA, Shephard LJ, et al. Legionella steelei sp. nov., isolated from human respiratory specimens in California, USA, and South Australia. Int J SystEvolMicrobiol 2012; 62: 1766-71
11. Legge Regionale 20 luglio 1984, n. 36. Norme concernenti l'igiene e sanità pubblica ed il servizio farmaceutico. Regione: PUGLIA (GU n. 268 del 28/09/1984 - BU Puglia n. 082 SUPPL. del 27/07/1984)
12. Lin YE, Stout JE, Yu VL. Prevention of hospital-acquired legionellosis. Curr Opin Infect Dis 2011; 24(4):350-6
13. Linee Guida italiane per la prevenzione e il controllo della legionellosi. GU della Repubblica Italiana n. 103 del 5 Maggio 2000
14. Linee Guida recanti indicazioni sulla legionellosi per i gestori di strutture turistico-ricettive e termali. Gazzetta Ufficiale della Repubblica Italiana, n. 28 del 04-02-2005
15. Linee Guida recanti indicazioni ai laboratori con attività di diagnosi microbiologica e controllo ambientale della legionellosi - GU Numero 29 (Serie Generale) del 5 Febbraio 2005
16. Ministerio de Sanidad y Consumo. Reai Decreto del Ministerio de Sanidad y Consumo por el que se establecen los criterios higiénico-sanitarios para la prevención y control de la legionelosis. Real Decreto 865/2003. 2003